

Recipients :	Stoneridge Importers and customers
Release date :	December 24 th , 2019
Update purpose :	
Object :	Wyłączanie trybu uśpienia za pomocą TACHOLINK

Background

Numer referencyjny Connekt 900588RAxxRxx jest dostarczany z aktywowanym trybem uśpienia. Pozwala to na zmniejszenie zużycia energii, 10 minut po wyłączeniu zapłonu. Może to jednak wpłynąć na synchronizację niektórych interfejsów, takich jak czujnik ruchu (zdarzenia x35) i D8.

Wyłączanie trybu uśpienia

Aby wyłączyć ten tryb uśpienia, ciężarówka może odwiedzić warsztat i użyć Optimo w wersji 5.6 lub nowszej. Proszę odnieść się do SIL19_016. Alternatywnie, klient Fleet może skorzystać z nowej aplikacji SMART Phone, dostępnej dla importerów STONERIDGE od 6 stycznia 2020 r. : aplikacja TachoConfig w wersji 3.7.

Ta aplikacja będzie komunikować się z tachografem przez TACHOLINK, nasz numer referencyjny 7800-140:

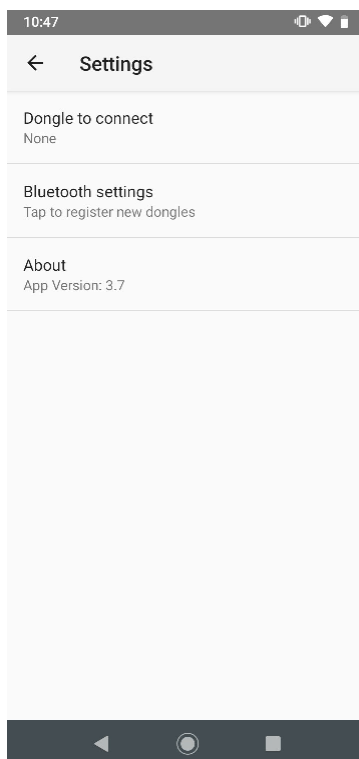


Set-up

- Po uruchomieniu / otwarciu aplikacji zobaczysz:

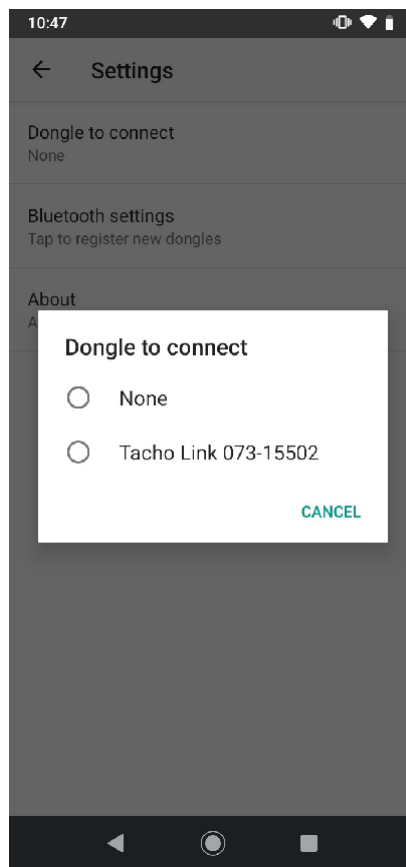


Aby podłączyć klucz sprzętowy, dotknij ikony Ustawienia (w prawym górnym rogu). Zobaczysz ekran ustawień:

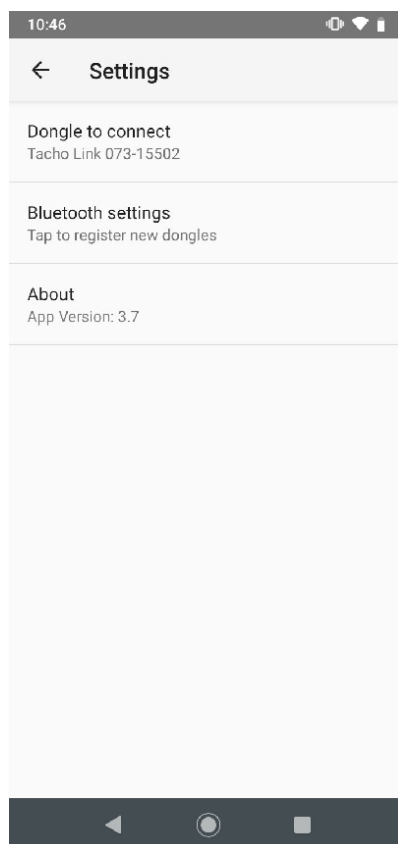


- Upewnij się, że klucz jest podłączony do tachografu przed następnym krokiem.
- Jeśli klucz nigdy nie był sparowany z telefonem / urządzeniem, kliknij środkową opcję „Ustawienia Bluetooth”. Spowoduje to użycie wbudowanych ustawień Bluetooth telefonu do wyszukania nowego urządzenia. Wybierz klucz po znalezieniu i wprowadź kod PIN (wymagany tylko, jeśli telefon nigdy wcześniej nie podłączał się do tego klucza). PIN jest zapisany na samym TACHOLINK.

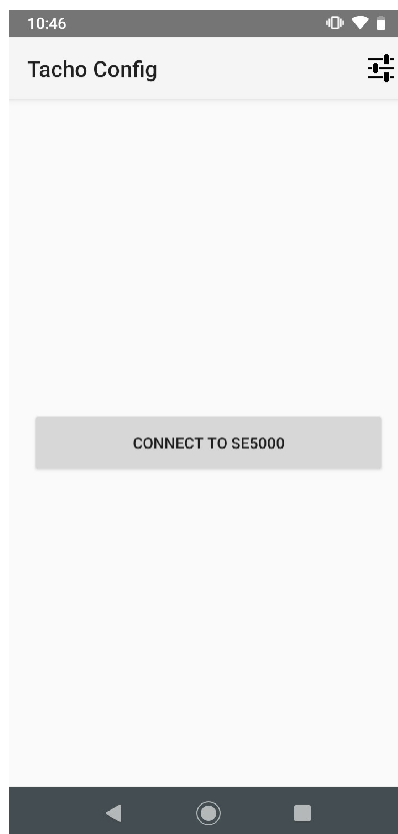
- Na ekranie ustawień TachoConfig dotknij pierwszej opcji (Dongle To Connect) i wybierz klucz sprzętowy:



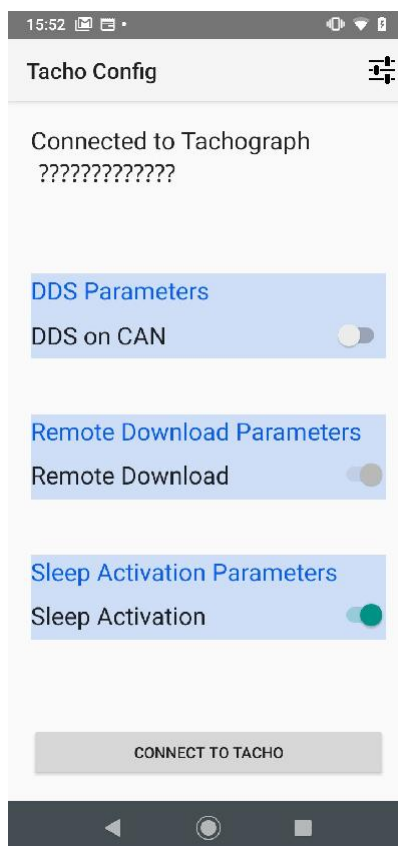
- Ustawienia powinny teraz pokazywać podłączony klucz sprzętowy:



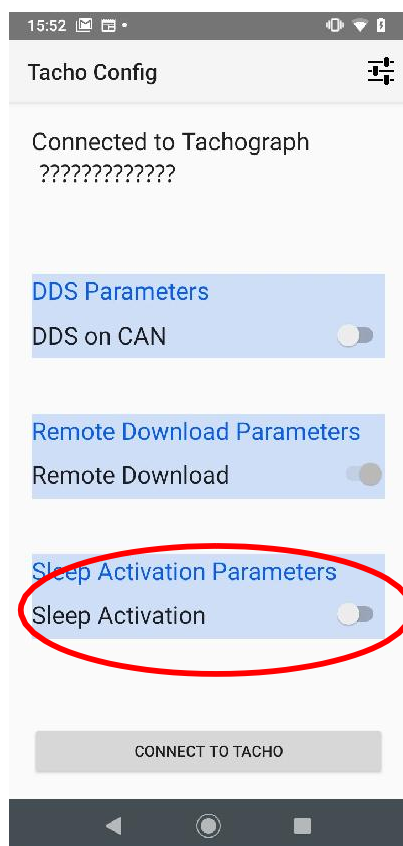
- Z powrotem na ekranie głównym kliknij „Połącz z SE5000”. Wyświetli się ikona ładowania, gdy aplikacja łączy się z tachografem.



- Po połączeniu zobaczysz ekran konfiguracji tachografu:



- Kliknij „Aktywacja uśpienia”, aby wyłączyć tryb uśpienia. Procedura jest zakończona. Możesz odłączyć TACHOLINK.



Jeśli masz trudności z konfiguracją aplikacji na swoim smartfonie, zapoznaj się z często zadawanymi pytaniami dotyczącymi Androida/TACHOLINK: <https://www.se5000.com/tacho-center-app-faqs/>

Dodatkowe kroki

Jeśli tryb uśpienia jest wyłączony dla problemu D8, musisz najpierw upewnić się u partnera Telematic lub przy użyciu karty firmowej, że „format danych D8” jest ustawiony na „SRE”. Jeśli D8 jest ustawione na „2400”, należy to zmienić za pomocą karty firmowej za pomocą menu Tachograf.

Opcja znajduje się w menu **USTAWIENIA> Parametry> Format danych D8**. Wymagana jest karta firmowa..